



RENDICIÓN DE CUENTAS GESTIÓN 2018

Lic. Eduardo Cortez Baldiviezo
Viceministro de Educación Superior de Formación Profesional



I. INTRODUCCIÓN

La Ley de Educación “Avelino Siñani-Elizardo Perez” N° 070 de 20 de diciembre de 2010, crea el: Subsistema de Educación Superior de Formación Profesional. El mismo que es el espacio Educativo Profesional, de recuperación generación y recreación de conocimientos y saberes, expresada en el desarrollo de la ciencia, la tecnología, la investigación y la innovación, que responde a las necesidades y demandas sociales, económicas, productiva y culturales de la sociedad y del Estado Plurinacional.

2. ESTRUCTURA DEL SUBSISTEMA DE EDUCACIÓN SUPERIOR DE FORMACIÓN PROFESIONAL:

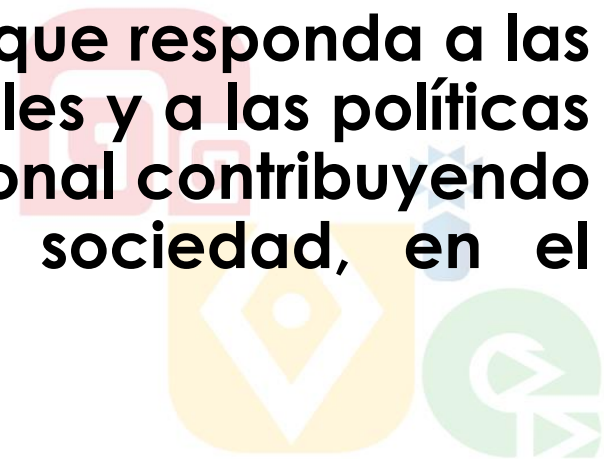
- **FORMACIÓN SUPERIOR DE MAESTRAS Y MAESTROS**
- **FORMACIÓN SUPERIOR TÉCNICA, TECNOLÓGICA Y ARTÍSTICA**
- **FORMACIÓN SUPERIOR UNIVERSITARIA**
- **TÍTULOS PROFESIONALES**

3. FORMACIÓN SUPERIOR DE MAESTRAS Y MAESTROS



3.1. OBJETIVO DE GESTIÓN DE FORMACIÓN SUPERIOR DE MAESTRAS Y MAESTROS

Fortalecer los procesos de formación inicial, continua, complementaria y postgradual de maestras y maestros del Sistema Educativo Plurinacional orientada a la consolidación y profundización del Modelo Educativo Sociocomunitario Productivo que responda a las necesidades educativas locales y a las políticas de desarrollo sectorial y nacional contribuyendo a la transformación de la sociedad, en el horizonte del Vivir Bien.



3.2. FORMACIÓN INICIAL DE MAESTRAS Y MAESTROS

OPERACIÓN	RESULTADO ALCANZADO
<p>ESFM/UA constituidas en centros de excelencia académica</p>	<p>✓ 1.097 docentes de ESFM/UA incorporados en programas de postgrado</p>
	<p>✓ 806 Docentes se han capacitado en Talleres de fortalecimiento de la Formación General y Especializada en las ESFM/UA.</p>
	<p>✓ 4 Revistas producidas por docentes y estudiantes de ESFM/UA: 2 Revistas “Pro- Vocaciones Docentes” con 28 artículos y 2 Revistas “Pro-Vocaciones Estudiantes” con 25 artículos.</p>
	<p>✓ 10.331 estudiantes de ESFM/UA participan en Talleres Complementarios de Formación Artística y Formación Técnica tecnológica.</p>
	<p>✓ 645 Unidades Educativas adecuadas para desarrollar procesos pertinentes de la Práctica Educativa Comunitaria (PEC).</p>

3.2. FORMACIÓN INICIAL DE MAESTRAS Y MAESTROS

PRO-VOCACIONES DOCENTES Y ESTUDIANTES es una publicación que recoge el pensamiento crítico, analítico y propositivo de docentes y estudiantes de ESFM/UA desde la Práctica Educativa Comunitaria (PEC) y la Investigación Educativa y Producción de Conocimientos (IEPC).

Líneas de investigación: Políticas Educativas, Diversidad Sociocultural y Lingüística, Educación Social Comunitaria y Productiva, Formación integral y Holística, Elementos Curriculares y Problemáticas de la Educación.

Revista PRO-VOCACIONES Docentes

I-2018



II-2018



3.3. FORMACIÓN CONTINUA DE MAESTRAS Y MAESTROS

OPERACIÓN	RESULTADO ALCANZADO
<p>Procesos de formación continua articulados a las necesidades del contexto.</p>	<p>✓ 29.234 maestras y maestros del SEP incorporados en cursos de Itinerarios Formativos ofertados por la Unidad Especializada de Formación Continua</p>
	<p>✓ 908 maestras y maestros del SEP se han beneficiado del Programa de Adecuación y Complementación para el Ejercicio Docente (PROACED) con la respectiva certificación.</p>
	<p>✓ 11.677 maestras y maestros se han beneficiado de Acciones Formativas de Actualización y Capacitación Pedagógica Continua</p>

3.3. FORMACIÓN CONTINUA DE MAESTRAS Y MAESTROS

OPERACIÓN	RESULTADO ALCANZADO
Nivelación académica de maestras/os del SEP bajo el MESCP	515 maestras y maestros de los Subsistemas de Educación Regular y Educación Alternativa y Especial se han titulado en el Programa de Nivelación Académica (Licenciatura - segmento 3 participantes asimilados del PPMI)



3.3. FORMACIÓN CONTINUA DE MAESTRAS Y MAESTROS

OPERACIÓN	RESULTADO ALCANZADO
TIC en la Práctica Educativa bajo el MESCP.	54.166 maestras y maestros del SEP han participado en cursos TIC en la Práctica Educativa bajo el MESCP.
	28 textos y otros materiales de estudio elaborados para el desarrollo de TIC en la práctica Educativa bajo el MESCP.



3.4. FORMACIÓN POSTGRADUAL DE MAESTRAS Y MAESTROS

OPERACIÓN	RESULTADO ALCANZADO
<p>Fomento a la producción de conocimientos e investigación educativa y producción de textos educativos vinculada a la formación postgradual.</p>	<p>✓ 2 revistas especializadas “Huellas Pedagógicas”: N° 5 con 10 ensayos y N° 6 con 10 ensayos producidos por maestras y maestros de Unidades Educativas</p>
	<p>✓ 4.518 maestras y maestros incorporados en programas de postgrado de la Universidad Pedagógica: 1.714 en Maestría, 1.337 en Especialidad y 1.467 en Diplomado</p>
	<p>✓ 8.486 maestras/os titulados o certificados por la Universidad Pedagógica en programas de postgrado para maestras y maestros del SEP: 396 en Maestría, 4 en Especialidad y 8.090 en Diplomado.</p>

3.5. EVENTOS MASIVOS DE TRANSMISIÓN EN LÍNEA

ACTIVIDAD FORMATIVA	N° PARTICIPANTES
✓ Curso Taller “Planificación Institucional y Curricular en el Subsistema de Educación Alternativa y Especial”	✓ 2.239
✓ III Conferencia “Políticas Educativas para Universalizar el Modelo Educativo Sociocomunitario Productivo	✓ 7.837
✓ I Seminario Taller “Lectura Crítica y Propositiva del Código del Sistema Penal del Estado Plurinacional de Bolivia y su Incidencia en el Ámbito Educativo “	✓ 3.887
✓ “Reunión Regional de la Internacional de la Educación Comité Regional Internacional de la Educación de América Latina”	✓ 22.960
✓ Conferencia “Divulgación Científica de la Nanotecnología y Estrategias de Enseñanza de la Ciencia y Tecnología en el Aula”	✓ 3.905
✓ Conferencia “Ley No. 1096 De Organizaciones Políticas”	✓ 14.369
TOTAL	✓ 55.197

3.5. EVENTOS MASIVOS DE TRANSMISIÓN EN LÍNEA

DEPARTAMENTO	CURSO TALLER DE PLANIFICACIÓN INSTITUCIONAL Y CURRICULAR EN EL SUBSISTEMA DE EDUCACIÓN ALTERNATIVA Y ESPECIAL	III CONFERENCIA POLÍTICAS EDUCATIVAS PARA UNIVERSALIZAR EL MODELO EDUCATIVO SOCIOCOMUNITARIO PRODUCTIVO	I SEMINARIO TALLER - LECTURA CRÍTICA Y PROPOSITIVA DEL CODIGO DEL SISTEMA PENAL DEL ESTADO PLURINACIONAL DE BOLIVIA Y SU INCIDENCIA EN EL ÁMBITO EDUCATIVO	REUNIÓN REGIONAL DE LA INTERNACIONAL DE LA EDUCACIÓN COMITÉ REGIONAL INTERNACIONAL DE LA EDUCACIÓN DE AMÉRICA LATINA	DIVULGACIÓN CIENTÍFICA DE LA NANOTECNOLOGÍA Y ESTRATEGIAS DE ENSEÑANZA DE LA CIENCIA Y TECNOLOGÍA EN EL AULA	LEY NO. 1096 DE ORGANIZACIONES POLÍTICAS	TOTAL
CHUQUISACA	231	735	413	1550	249	936	4114
LA PAZ	436	2854	1113	3484	964	2173	11024
COCHABAMBA	313	969	540	2860	260	1266	6208
ORURO	109	399	255	1818	186	1320	4087
POTOSI	150	563	195	2547	309	2198	5962
TARIJA	212	401	168	1254	204	676	2915
SANTA CRUZ	447	754	545	6883	1027	3790	13446
BENI	181	998	471	1760	450	1441	5301
PANDO	160	164	187	804	256	569	2140
TOTAL	2239	7837	3887	22960	3905	14369	55197

3.6. OTRAS ACTIVIDADES DE GESTIÓN

ACTIVIDAD	RESULTADO ALCANZADO
Seguimiento a la Estructura de Formación de Maestras y Maestros (ESFM/UA, UNEFCO y UP)	Se ha realizado el seguimiento in situ al 100% de instituciones (ESFM/UA, UNEFCO y UP)
Evaluación de desempeño profesional a las y los servidores públicos de las ESFM/UA, UNEFCO y UP.	1.600 servidores públicos de las ESFM/UA cuentan con evaluación de desempeño profesional (1ra. Etapa)
Encuentro Académico, Cultural y Deportivo Estudiantil de ESFM/UA.	4.797 estudiantes de ESFM y UA participaron en II Encuentro Musical, XII Encuentro Cultural, I Encuentro de Artes y XVI Juegos Deportivos.
Admisión a Escuelas Superiores de Formación de Maestras y Maestros / Unidades Académicas	3.100 estudiantes incorporados a 27 ESFM y 20 Unidades Académicas del Estado Plurinacional de Bolivia. 11.691 estudiantes cursan actualmente estudios en formación inicial de maestras y maestros a nivel de licenciatura.

3.7. BALANCE GESTIÓN 2018 Y PROYECCIONES 2019

- Los procesos y resultados logrados en la formación inicial, postgradual y continua de maestras y maestros y otros actores del Sistema Educativo Plurinacional, a través de las Escuelas Superiores de Formación de Maestras/os, Universidad Pedagógica y Unidad Especializada de Formación Continua-UNEFCO, contribuyen a los esfuerzos de la universalización del Modelo Educativo Sociocomunitario Productivo.
- La cobertura lograda forma parte del conjunto de avances enmarcados en los preceptos constitucionales, la Ley N° 070 de la Educación “Avelino Siñani - Elizardo Pérez” y otras normas vigentes en el sector educativo.
- El diseño de las acciones para la gestión 2019 se nutre de las experiencias y lecciones aprendidas en la gestión 2018, en la perspectiva de atender necesidades emergentes de la transformación del Sistema Educativo Plurinacional.

4. FORMACIÓN SUPERIOR TÉCNICA, TECNOLÓGICA Y ARTÍSTICA



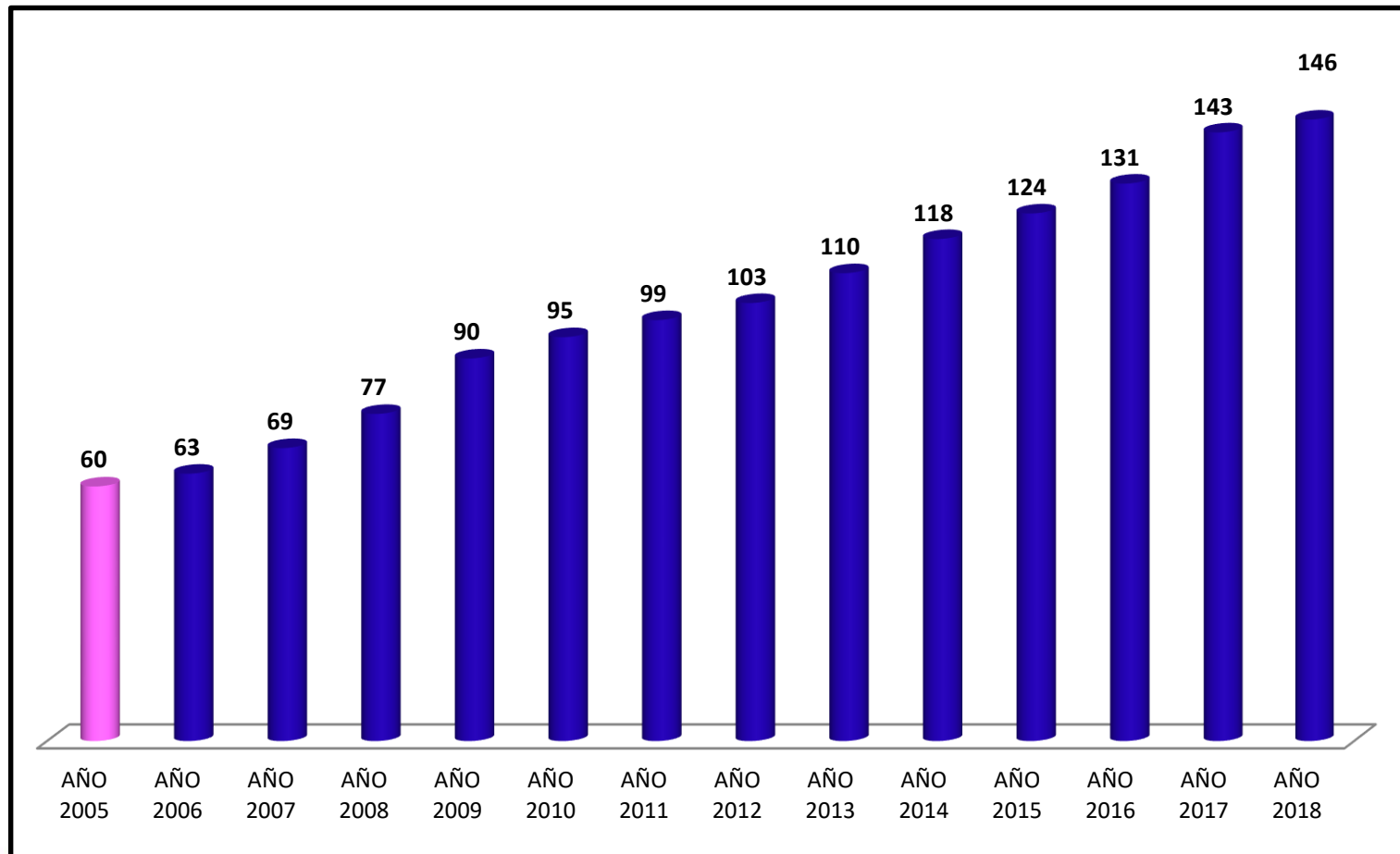
4.1. OBJETIVO DE GESTIÓN DE FORMACIÓN SUPERIOR TÉCNICA, TECNOLÓGICA Y ARTÍSTICA

Diseñar, implementar y supervisar políticas de formación técnica, tecnológica, lingüística y artística a nivel nacional, garantizando un servicio de calidad orientado a la formación profesional de recursos humanos a nivel técnico, para el desarrollo productivo sostenible, sustentable y autogestionario desde una perspectiva científica y tecnológica con identidad plurinacional.

4.2. CUADRO DE APERTURA DE INSTITUTOS TÉCNICOS Y TECNOLÓGICOS PÚBLICOS

DEPTO	2005	2006	2007	2008	2009	2010	2011	2012	2013	2014	2015	2016	2017	2018	TOTAL ITT
BENI	6	0	1	0	0	0	0	0	-1	0	0	0	0		6
CHQCA	3	0	0	0	4	0	0	0	0	0	-1	0	0		6
CBBA	10	0	2	2	1	1	1	1	0	0	1	2	1		22
LA PAZ	16	1	2	1	3	0	3	3	5	3	0	0	2		39
ORURO	4	1	1	1	1	0	0	0	0	0	1	1	2		12
PANDO	1	0	0	0	0	0	0	0	0	0	0	0	3		4
POTOSI	10	1	0	0	3	3	0	0	0	3	0	0	0	3	23
SCZ	8	0	0	4	1	1	0	0	1	1	4	0	0		20
TARIJA	2	0	0	0	0	0	0	0	2	1	1	4	4		14
POR AÑO	60	3	6	8	13	5	4	4	7	8	6	7	12	3	146
TOTAL AÑO	60	63	69	77	90	95	99	103	110	118	124	131	143	146	

4.3. CRECIMIENTO EN LA APERTURA DE INSTITUTOS TÉCNICOS Y TECNOLÓGICOS PÚBLICOS



4.4. ESTADÍSTICA DE ESTUDIANTES DE INSTITUTOS TÉCNICOS Y TECNOLÓGICOS PÚBLICOS

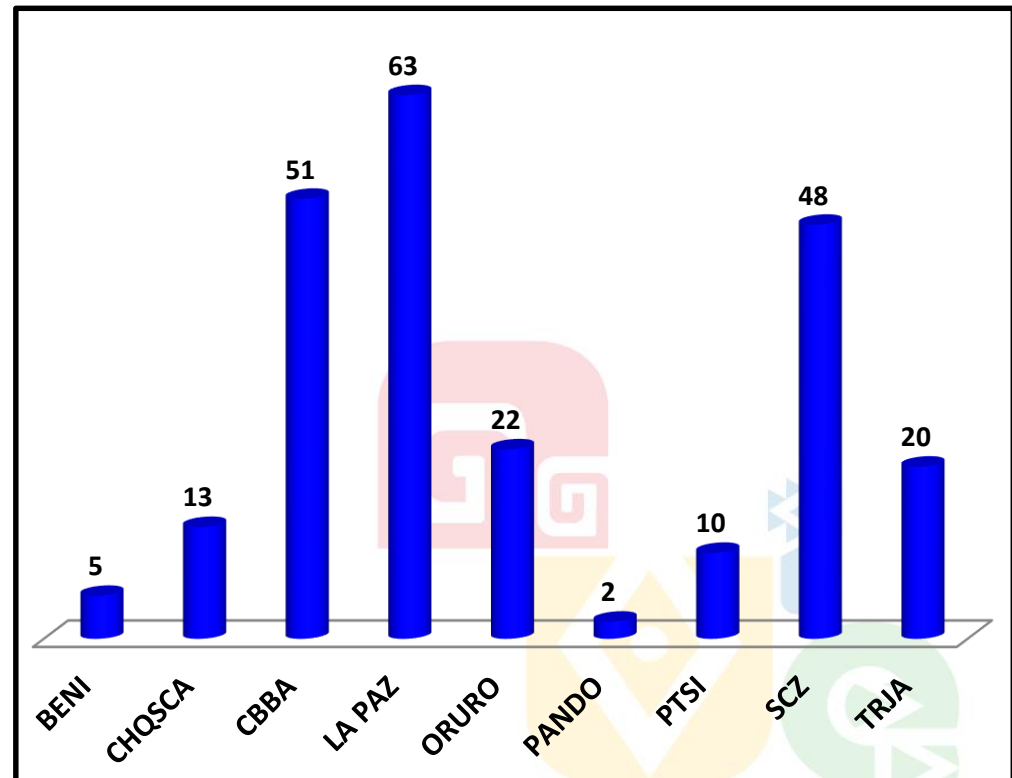
DEPTOS	2005	2006	2007	2008	2009	2010	2011	2012	2013	2014	2015	2016	2017	2018
BENI	2080	2123	2189	2147	2104	2126	2147	2284	2619	2743	2909	3047	3191	3262
COCHABAMBA	4686	5450	6264	6681	7126	7424	7733	8405	9209	9974	12168	14508	13063	13481
CHUQUISACA	1495	1526	1537	1547	1544	1575	1607	1674	1763	1911	1972	1993	2014	2084
LA PAZ	9518	11537	13850	14219	14562	14898	15243	16566	17266	18340	24208	17262	21539	22056
ORURO	1430	1443	1450	1785	1845	1862	1942	2121	1901	1962	1974	2659	2685	2741
PANDO	335	344	352	457	483	497	486	534	575	736	756	562	572	653
POTOSI	4432	4477	4522	4631	4713	4755	4767	4673	4869	4295	4337	5775	7690	7869
SANTA CRUZ	2648	3044	3491	3631	3777	4106	4463	5071	6238	6784	8140	8926	9565	9895
TARIJA	540	540	540	650	715	758	725	763	1210	1891	2122	2217	2316	2654
TOTALES	29169	30484	34195	35748	36869	38001	39113	42091	45650	48636	58586	56949	62635	64696

4.5. PROYECTOS DE INVESTIGACIÓN E INNOVACIÓN DE LOS INSTITUTOS TÉCNICOS Y TECNOLÓGICOS PÚBLICOS ENCUENTRO PLURINACIONAL 11° VERSIÓN 2018

MENCIÓN	BNI	CHQ	CBB	LP	OR	PDO	PTS	SCZ	TJA	TOTAL
CONSTRUCCIÓN DE MAQUINARIA[1]			2	5	1		1		2	11
CONSTRUCCIÓN DE EQUIPOS[2]			7	12			12	1		32
AGRÍCOLA, PECUARIA Y FORESTAL	1		3	3			3	6	4	20
INDUSTRIA DE ALIMENTOS	1	1	5	2					2	11
MECÁNICA AUTOMOTRIZ			2	8	1		2	1		14
ELECTRICIDAD INDUSTRIAL			3	3			1	1	2	10
INDUSTRIA TEXTIL Y CONFECCIONES			1	7			1			9
ROBÓTICA, MECA TRÓNICA – ELECTRÓNICA - ELECTROMECAÁNICA			3	6	1			2		12
INFORMÁTICA INDUSTRIAL Y SISTEMAS INFORMÁTICOS				5				2	1	8
CONSTRUCCIÓN CIVIL		4	1	6			2			13
GASTRONOMÍA		1	8	1	1					11
TURISMO COMUNITARIO		1	2	1						4
CONTABILIDAD, ADMINISTRACIÓN DE EMPRESAS Y SECRETARIADO			1	2	1	1	3	2		10
TOTAL GENERAL	2	7	38	61	5	1	25	15	11	165

4.6. INSTITUTOS PRIVADOS POR DEPARTAMENTO

DEPARTAMENTO	INST. PRIV.
BENI	5
CHUQUISACA	13
COCHABAMBA	51
LA PAZ	63
ORURO	22
PANDO	2
POTOSÍ	10
SANTA CRUZ	48
TARIJA	20
TOTAL	234



4.7. OFERTA DE BECAS DE INSTITUTOS TÉCNICOS Y TECNOLÓGICOS PRIVADAS GESTIÓN 2018

N°	ORGANIZACIÓN	DEPARTAMENTOS									TOTAL
		Cbba	La Paz	Chuq.	Beni	Oruro	Pando	Potosí	Sta Cruz	Tarija	
1	CONAMAQ	124	104	9	42	28	1	17	77	19	421
2	CIDOB	123	103	9	41	29	1	16	76	19	417
3	CNMBS	124	105	9	42	28	2	16	78	19	423
4	CSUTCB	124	104	9	42	28	1	16	78	19	421
5	CSCIB	125	103	9	40	28	2	17	77	19	420
6	COB	124	104	9	42	29	1	17	77	19	422
7	FF.AA.	61	36	4	22	16	3	10	48	9	209
8	FSUTMB	0	60	0	0	30	0	17	0	0	107
9	Pers. Discapacidad	10	21	0	9	0	0	0	20	0	60
10	NAT's	8	9	0	0	0	0	3	13	0	33
	TOTAL	823	749	58	280	216	11	129	544	123	2933

4.8. PROGRAMA DE PROFESIONALIZACIÓN DE CARRERA A DISTANCIA PRIMERA VERSIÓN

DEPARTAMENTO	MUNICIPIO	TELECENTRO	INSCRITOS	TITULADOS
LA PAZ		TEOPONTE	22	16
LA PAZ	SAN PEDRO DE CURAHUARA	SAN PEDRO DE CURAHUARA	13	7
BENI	LORETO	LORETO	13	13
CHUQUISACA	TARABUCO	PAMPA LUPIARA	17	14
POTOSÍ	ATOCHA	ATOCHA	21	16
POTOSI	ATOCHA	CHOROLQUE*	17	0
SANTA CRUZ	BUENA VISTA	BUENA VISTA	21	12
SANTA CRUZ	SAN ANTONIO DE LOMERIO	SAN ANTONIO DE LOMERIO	15	14
TARIJA	CARAPARI	CARAPARI	35	27
COCHABAMBA	PORVENIR*	PORVENIR*	16	0
PANDO	BRUNO RACUA*	BRUNO RACUA*	22	0
TOTAL			212	119

4.9. PROGRAMA DE PROFESIONALIZACIÓN DE CARRERA A DISTANCIA SEGUNDA VERSIÓN

DEPARTAMENTO	MUNICIPIO	TELECENTRO	PARTICIPANTES		TOTAL
			VARONES	MUJERES	
LA PAZ	MALLA	U.E. MALLA	13	9	22
LA PAZ	ITALAQUE	U.E. ITALAQUE	15	8	23
LA PAZ	TUMUPASA	U.E. SANTISIMA TRINIDAD	37	58	95
LA PAZ	TACACOMA	U.E. 16 DE JULIO	18	9	27
COCHABAMBA	COCAPATA	U.E. TOCORANI	6	2	8
POTOSI	7 SUYOS	U.E. DANIEL CAMPOS	12	15	27
TARIJA	ITAU	U.E. FRAY QUEBRACHO	8	18	26
BENI	EXALTACIÓN	U.E. JOSÉ MAX PAREDES	23	12	35
TOTAL			132	131	263

4.10. TITULACIÓN CURSO DE PROFESIONALIZACIÓN EN SECRETARIADO EJECUTIVO EN EDUCACIÓN PRIMERA VERSIÓN

DEPARTAMENTO	INSCRITAS/OS	TITULACIÓN PRIMERA FASE	TITULACIÓN SEGUNDA FASE	TOTAL EFECTIVOS
LA PAZ	462	296	139	435
COCHABAMBA	408	260	154	414
SANTA CRUZ	463	35	336	371
POTOSÍ	128	37	39	76
CHUQUISACA	88	40	17	57
TARIJA	118	82	27	109
ORURO	106	78	20	98
BENI	278	99	100	199
PANDO	11	8	2	10
TOTAL	2062	935	834	1769

4.11. PARTICIPANTES DEL CURSO DE PROFESIONALIZACIÓN EN SECRETARIADO EJECUTIVO EN EDUCACIÓN

SEGUNDA VERSIÓN

DEPARTAMENTO	MUJERES	VARONES	TOTAL
LA PAZ	169	73	242
ORURO	39	2	41
POTOSI	53	12	65
COCHABAMBA	256	20	276
CHUQUISACA	88	3	91
TARIJA	93	3	96
BENI	41	8	49
PANDO	31	3	34
SANTA CRUZ	352	14	366
TOTAL	1122	138	1260

4.12. FORMACIÓN ARTÍSTICA



4.13. OBJETIVO DE GESTIÓN DE FORMACIÓN ARTÍSTICA

Elaborar, definir e implementar acciones para la consolidación y desarrollo de la Formación Superior Artística en el Sistema Educativo Plurinacional.



4.14. LOGROS Y AVANCES DE LA FORMACIÓN ARTÍSTICA 2018

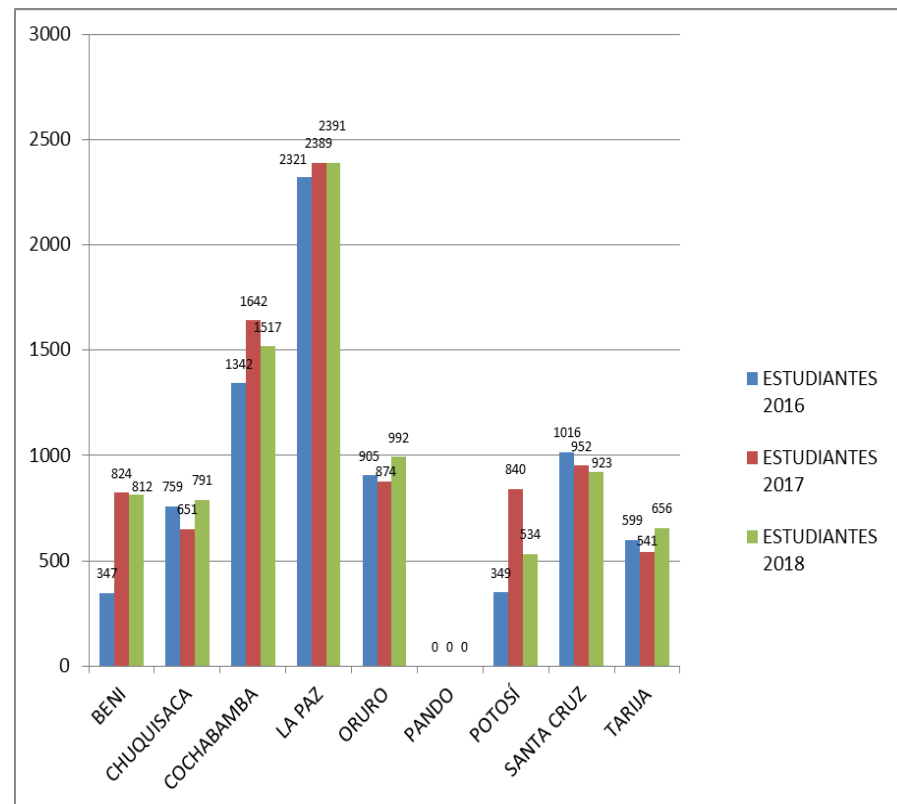
NORMATIVA

2018	Resolución Ministerial N°0042/2018 de fecha 25 de enero de 2018, Reglamento Específico de Aranceles para Centros de Capacitación Artística e Institutos de Formación Artística.
2018	Resolución Ministerial N°458/2018 de 16 de marzo de 2018, Reglamento Específico de Infraestructura, Equipamiento y Mobiliario de los Centros de Capacitación Artística e Institutos de Formación Artística de carácter privado.
2018	Resolución Ministerial N°460/2018 de 19 de marzo de 2018, Reglamento Específico de Modalidades de Graduación y Titulación de los Institutos de Formación Artística y Escuelas Bolivianas Interculturales.
2018	Resolución Ministerial N 0853/2018 de Validación de Estudios de Estudiantes que Concluyeron su Proceso Formativo en los Niveles de Técnico Medio y Técnico Superior en Instituciones de Formación Artística de carácter Fiscal y de Convenio

4.15. NÚMERO DE ESTUDIANTES 2016, 2017, 2018 EN FORMACIÓN ARTÍSTICA

NUMERO DE ESTUDIANTES 2016, 2017, 2018 EN FORMACION ARTISTICA

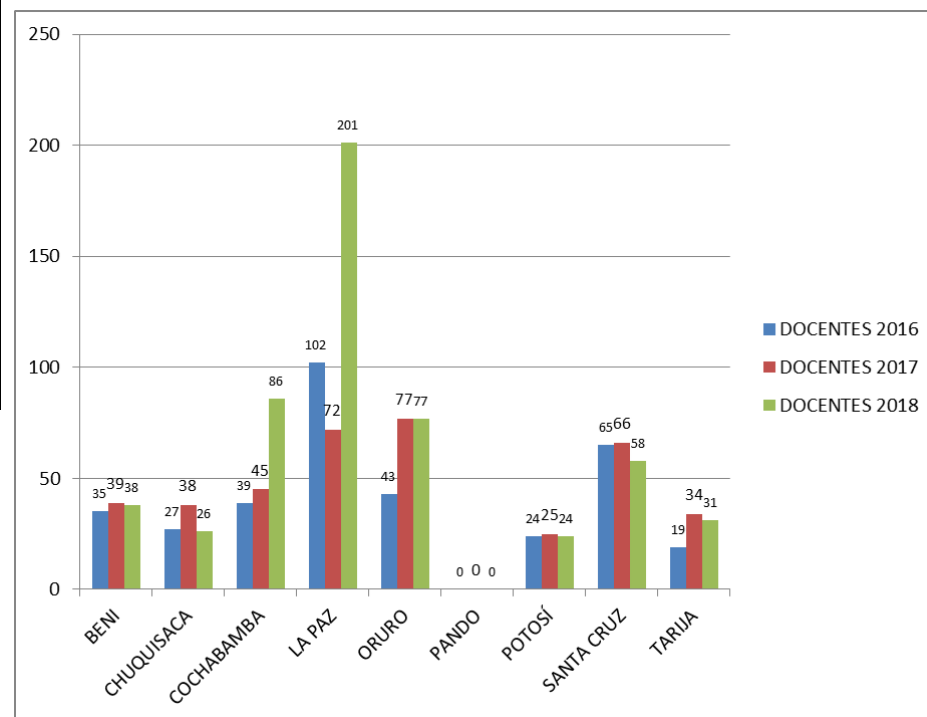
2016 - 2017 - 2018			
DEPARTAMENTO	ESTUDIANTES 2016	ESTUDIANTES 2017	ESTUDIANTES 2018
BENI	347	824	812
CHUQUISACA	759	651	791
COCHABAMBA	1342	1642	1517
LA PAZ	2321	2389	2391
ORURO	905	874	992
PANDO	0	0	0
POTOSÍ	349	840	534
SANTA CRUZ	1016	952	923
TARIJA	599	541	656
TOTAL	7638	8713	8616



4.16. NÚMERO DE DOCENTES 2016, 2017, 2018 EN FORMACION ARTÍSTICA

NUMERO DE DOCENTES 2016, 2017, 2018 EN FORMACION ARTISTICA

2016 - 2017- 2018			
DEPARTAMENTO	DOCENTES 2016	DOCENTES 2017	DOCENTES 2018
BENI	35	39	38
CHUQUISACA	27	38	26
COCHABAMBA	39	45	86
LA PAZ	102	72	201
ORURO	43	77	77
PANDO	0	0	0
POTOSÍ	24	25	24
SANTA CRUZ	65	66	58
TARIJA	19	34	31
TOTAL	354	396	541



5. FORMACIÓN SUPERIOR UNIVERSITARIA



5.1. OBJETIVO DE GESTIÓN DE FORMACIÓN SUPERIOR UNIVERSITARIA

Establecer las políticas, estrategias, procesos y acciones, que fomenten y regulen la formación de profesionales y el desarrollo de la investigación científica y tecnológica en las universidades privadas, indígenas, y de régimen especial, a fin de articularlas al proceso de transformación social productivo y cultural del país.



5.2. BECAS SOCIAL SOLIDARIAS:

Es un programa de becas de estudio universitario, distribuidas por el Ministerio de Educación y otorgadas por las Universidades Privadas, con el objetivo de dar oportunidades de Estudios Superiores a estudiantes de escasos recursos económicos, organizaciones sociales, naciones y pueblos indígena originario campesinos, y las comunidades interculturales y afrobolivianas.



5.2. SECTORES BENEFICIADOS CON LAS BECAS SOCIAL SOLIDARIAS:

POBLACIONES INDÍGENAS ORIGINARIOS CAMPESINAS Y SECTORES SOCIALES

GANADORES DE LAS OLIMPIADAS CIENTÍFICAS ESTUDIANTILES

GANADORES DE LOS JUEGOS DEPORTIVOS ESTUDIANTILES PLURINACIONALES

BACHILLERES DE EXCELENCIA

PERSONAS CON NECESIDADES ESPECIALES (DISCAPACIDAD)

SOLDADOS Y MARINEROS DESTACADOS DURANTE EL SERVICIO MILITAR OBLIGATORIO – 2019

5.2. TODAS LAS UNIVERSIDADES PRIVADAS REMITEN ESPACIOS DE BECAS UNIVERSITARIAS CADA GESTIÓN DE ACUERDO A NORMATIVA

Nº	BECAS OTORGADAS POR LAS UNIVERSIDAD PRIVADAS - 2018	CANTIDAD
1	UNIVERSIDAD ADVENTISTA DE BOLIVIA	4
2	UNIVERSIDAD BETHESDA	12
3	UNIVERSIDAD BOLIVIANA DE INFORMÁTICA	38
4	UNIVERSIDAD CENTRAL	32
5	UNIVERSIDAD CRISTIANA DE BOLIVIA	28
6	UNIVERSIDAD DE AQUINO BOLIVIA	30
7	UNIVERSIDAD DE LA AMAZONIA BOLIVIANA	25
8	UNIVERSIDAD DE LOS ANDES	14
9	UNIVERSIDAD EVANGÉLICA BOLIVIANA	10
10	UNIVERSIDAD LA SALLE	9
11	UNIVERSIDAD LATINOAMERICANA	29
12	UNIVERSIDAD LOYOLA	30
13	UNIVERSIDAD NACIONAL DEL ORIENTE	10
14	UNIVERSIDAD NACIONAL ECOLÓGICA	7
15	UNIVERSIDAD NUESTRA SEÑORA DE LA PAZ	11
16	UNIVERSIDAD NUR	7
17	UNIVERSIDAD PARA EL DESARROLLO Y LA INNOVACIÓN	15
18	UNIVERSIDAD PRIVADA ABIERTA LATINOAMERICANA	20
19	UNIVERSIDAD PRIVADA BOLIVIANA	31
20	UNIVERSIDAD PRIVADA CUMBRE	8
21	UNIVERSIDAD PRIVADA DE CIENCIAS ADMINISTRATIVAS Y TECNOLÓGICAS	11
22	UNIVERSIDAD PRIVADA DE ORURO	12
23	UNIVERSIDAD PRIVADA DE SANTA CRUZ DE LA SIERRA	20
24	UNIVERSIDAD PRIVADA DEL CHACO	6
25	UNIVERSIDAD PRIVADA DEL VALLE	71
26	UNIVERSIDAD PRIVADA DOMINGO SAVIO	21
27	UNIVERSIDAD PRIVADA FRANZ TAMAYO	20
28	UNIVERSIDAD REAL	10
29	UNIVERSIDAD SALESIANA DE BOLIVIA	25
30	UNIVERSIDAD SAN FRANCISCO DE ASÍS	5
31	UNIVERSIDAD SIMÓN I. PATIÑO	22
32	UNIVERSIDAD TÉCNICA PRIVADA COSMOS	10
33	UNIVERSIDAD TECNOLÓGICA BOLIVIANA	21
34	UNIVERSIDAD TECNOLÓGICA PRIVADA DE SANTA CRUZ	61
35	UNIVERSIDAD UNIDAD	8
36	UNIVERSIDAD UNIÓN BOLIVARIANA	12
TOTAL		705

5.2. La beca cubre el costo de todo el plan de estudios de una carrera de pregrado (matrícula y mensualidad), con la única obligación de aprobar sus materias.

17


Estado Plurinacional de Bolivia
Ministerio de Educación
Moramboeguanu Jirosta
Yachay Kamachina
Yaticha Kamana

El Ministerio de Educación, a través del Viceministerio de Educación Superior de Formación Profesional, confiere el presente certificado de:

BECA SOCIAL SOLIDARIA

Estudiante : GRECIA HUANCA CHAVEZ
Carrera : AUDITORÍA
Universidad : UNIVERSIDAD BOLIVIANA DE INFORMÁTICA
Grado : LICENCIATURA
Ciudad : LA PAZ

La Paz, marzo de 2017




Lic. Eduardo Cortez Baldivezo
VICEMINISTRO DE EDUCACIÓN SUPERIOR DE
FORMACIÓN PROFESIONAL


Lic. Roberto Iván Aguilar Gómez
MINISTRO DE EDUCACIÓN

La presente Beca Social Solidaria corresponde a la totalidad de la formación académica de la carrera y es de carácter gratuito, estrictamente personal e intransferible, por lo que queda prohibida su venta u otras irregularidades. La(s) persona(s) que infrinjan esta prohibición serán pasibles a las sanciones de Ley.

la revolución educativa AVANZA

Av. Arce No. 2147 • Teléfonos: (591-2) 2442144-2442074 • Casilla de Correo: 3116 • www.minedu.gov.bo

5.2. Desde el 2008, hasta la fecha se ha gestionado **7.647** Becas Social Solidarias en Universidades Privadas.

BECAS SOCIAL SOLIDARIAS												
ENTIDADES	2008	2009	2010	2011	2012	2013	2014	2015	2016	2017	2018	TOTAL
Univ. Privadas	2.468	500	500	300	300	536	470	756	550	562	705	7.647

5.2. ORGANIZACIONES INDÍGENAS ORIGINARIOS CAMPESINAS BENEFICIADAS CON LAS BECAS SOCIAL SOLIDARIAS:



5.2. DETALLE DE LA DISTRIBUCIÓN DE LAS BECAS SOCIAL SOLIDARIAS POR SECTORES BENEFICIADOS:

BECAS GESTIÓN 2018				
N°	POBLACIONES INDÍGENAS ORIGINARIOS CAMPESINAS Y SECTORES SOCIALES	ASIGNADAS	ADICIONALES	TOTAL BECAS
1	CONFEDERACIÓN NACIONAL DE MUJERES CAMPESINAS INDÍGENAS ORIGINARIAS DE BOLIVIA "BARTOLINA SISA" - C.N.M.C.I.O.B. "BS"	60	1	61
2	CONFEDERACIÓN DE PUEBLOS INDÍGENAS DE BOLIVIA - C.I.D.O.B.	60	17	77
3	CONSEJO NACIONAL DE AYLLUS Y MARKAS DEL QULLASUYU - C.O.N.A.M.A.Q.	60	13	73
4	CONFEDERACIÓN SINDICAL ÚNICA DE TRABAJADORES CAMPESINOS DE BOLIVIA - C.S.U.T.C.B.	60	2	62
5	CONFEDERACIÓN SINDICAL DE COMUNIDADES INTERCULTURALES ORIGINARIOS DE BOLIVIA - C.S.C.I.O.B.	60	2	62
6	CENTRAL OBRERA BOLIVIANA - C.O.B.	60	10	70
7	OTROS SECTORES (Ganadores de las Olimpiadas Científicas, Ganadores de los Juegos Deportivos Plurinacionales, Personas con Discapacidad, Bachilleres de Excelencia y otros)	-	-	300
TOTAL				705

5.3. 100 BECAS DE ESTUDIO DE POSTGRADO EN LAS ÁREAS CIENTÍFICA TECNOLÓGICA Y DE SALUD

MARCO LEGAL.-

- Decreto Supremo N° 3178 del 10 de mayo de 2017
- Reglamento aprobado mediante R.M. N°2321 de 8 de junio de 2017

OBJETIVO.-

- Otorgar hasta 100 becas de estudio a profesionales de excelencia para su formación postgradual en las mejores universidades del mundo.

5.3. QUINTA CONVOCATORIA PÚBLICA 2018 DE 100 BECAS DE ESTUDIO DE POSTGRADO EN LAS ÁREAS CIENTÍFICA TECNOLÓGICA Y DE SALUD

Fecha de lanzamiento: 23 de julio de 2018

**Fecha de cierre de postulaciones: 14 de Septiembre
de 2018.**

Número de postulaciones recibidas: 688 postulantes

Fase 1 de Habilitación

Postulantes Habilitados:

314

Postulantes No Habilitados:

374



5.3. RESULTADOS OBTENIDOS EN LA 5TA. CONVOCATORIA DE LAS 100 BECAS DE ESTUDIO DE POSTGRADO EN LAS ÁREAS CIENTÍFICA TECNOLÓGICA Y DE SALUD:

5ta. CONVOCATORÍA - 2018	
TOTAL POSTULACIONES	688
CLASIFICACIÓN	314
2da. FASE	99
FASE FINAL	63

5ta. CONVOCATORÍA - 2018	
ÁREA DE SALUD	15
ÁREA DE CIENCIA Y TECNOLOGÍA	48
TOTAL	63



5.3. PUBLICACIÓN DE LA MEMORIA DE LA PRIMERA CONVOCATORIA PÚBLICA 2014 DE 100 BECAS DE ESTUDIO DE POSTGRADO EN EL ÁREA CIENTÍFICA TECNOLÓGICA



- Documento que permitirá difundir los resultados alcanzados e identificar las áreas de formación de los becarios y dar mayor visibilidad a esta iniciativa educativa inédita en la historia del país.

5.4. UNIVERSIDADES INDÍGENAS BOLIVIANAS – UNIBOL

RESUMEN DE LAS GRADUACIONES DE LAS TRES UNIVERSIDADES INDÍGENAS DEL ESTADO PLURINACIONAL DE BOLIVIA

El Presidente del Estado Plurinacional de Bolivia Evo Morales Ayma en la gestión 2008, mediante **Decreto Supremo N° 29664** de 2 de Agosto del 2008, crea las tres (3) Universidades Indígenas Bolivianas Comunitarias Interculturales Productivas - UNIBOL, **Estableciendo que las sedes de las UNIBOL** serán:

A) La **UNIBOL Guaraní y Pueblos de Tierras Bajas** "Apiaguaiki Tüpa" tendrá sede en la comunidad de Kuruyuki, Provincia Luis Calvo del Departamento de Chuquisaca.

B) La **UNIBOL Aymara** "Tupak Katari", tendrá sede en la localidad de Warisata, Provincia Omasuyos del Departamento de La Paz.

C) La **UNIBOL Quechua** "Casimiro Huanca" tendrá sede en la localidad de Chimoré, Provincia Carrasco del Departamento de Cochabamba.

Mediante Decreto Supremo 3079/2017 de 07 de febrero de 2017. Se modifica el Decreto Supremo N° 29664 de 2 de Agosto del 2008, régimen Laboral, a la misma vez nos manda a realizar la reingeniería académica e institucional.

5.4. UNIVERSIDADES INDÍGENAS BOLIVIANAS – UNIBOL

En el cuadro que a continuación se presenta, son los graduados en la UNIBOL QUECHUA, clasificado por género, por carrera, desde la primera graduación, siendo 2014, 2016, 1/2017, 2/2017, 1/2018 y la actual graduación del 9 de noviembre 2/2018.

RESUMEN GRADUADOS POR GESTION Y TITULO MAXIMO ALCANZADO			
Graduaciones/Nivel o Grado Académico	LICENCIATURA	SOLO TECNICO	TOTAL
1ra Graduación 2014	41		41
2da Graduación 2016	75	2	77
3ra Graduación 1/2017	151	7	158
4ta Graduación 2/2017	75	123	198
5ta Graduación 1/2018	54	118	172
6ta Graduación 2/2018	23	85	108
TOTAL GRADUADOS	419	335	754

5.4. TITULADOS POR GÉNERO Y CARRERA UNIBOL QUECHUA

TITULADOS POR GENERO - CARRERA 2014 HASTA 2/2018			
CARRERAS/GENERO	HOMBRES	MUJERES	TOTAL
ING AGRONOMICA	174	99	273
ING. EN INDUSTRIA DE ALIMENTOS	87	125	212
ING. EN ACUICULTURA	68	73	141
ING. FORESTAL	79	49	128
TOTAL TITULADOS	408	346	754

Los estudiantes que están cursando actualmente en la UNIBOL QUECHUA por carrera son:

CARRERAS	INSCRITOS
ING AGRONOMICA	158
ING. EN INDUSTRIA DE ALIMENTOS	151
ING. EN ACUICULTURA	81
ING. FORESTAL	96
TOTAL	486

5.4. UNIVERSIDADES INDÍGENAS BOLIVIANAS – UNIBOL

En el siguiente cuadro se presentan los graduados en la UNIBOL AYMARA, clasificado por género, por carrera, desde la primera graduación, siendo 2014, 1/2016,2/2016 1/2017, 2/2017, 1/2018 y la actual graduación del 9 de noviembre 2/2018

RESUMEN GRADUADOS POR GESTION Y TITULO MAXIMO ALCANZADO			
GRADUACIONES/NIVEL O GRADO ACADÉMICO	LICENCIATURA	SOLO TECNICO	TOTAL
1ra Graduación 2014	43		43
2da Graduación 1/2016	142	65	207
3ra Graduación 2/2016	19	39	58
4ta Graduación 1/2017	25	12	37
5ta Graduación 2/2017	78	127	205
6ta Graduación 1/2018	17	14	31
7ta Graduación 2/2018	21	79	100
TOTAL GRADUADOS	280	336	616

5.4. TITULADOS POR GÉNERO Y CARRERA DE LA UNIBOL AYMARA

TITULADOS POR GENERO - CARRERA 2014 HASTA 2/2018			
CARRERAS/GENERO	HOMBRES	MUJERES	TOTAL
ING AGRONOMICA	104	137	241
ING. EN INDUSTRIA DE ALIMENTOS	75	53	128
ING. TEXTIL	70	43	113
MEDICINA VETERINARIA ZOOTECNIA	66	68	134
TOTAL TITULADOS	315	301	616

Los estudiantes que están cursando actualmente en la UNIBOL aymara por carrera son:

CARRERAS	INSCRITOS
ING AGRONOMICA	184
ING. EN INDUSTRIA DE ALIMENTOS	112
ING. TEXTIL	84
MEDICINA VETERINARIA ZOOTECNIA	87
TOTAL	467

5.4. LOS ESTUDIANTES QUE ESTÁN CURSANDO ACTUALMENTE EN LA UNIBOL GUARANÍ Y PUEBLOS DE TIERRAS BAJAS POR CARRERA SON:

En el siguiente cuadro se presentan los graduados en la UNIBOL Guarani, clasificado por género, por carrera, desde la primera graduación, siendo 1/2014, 2015, 1/2017, 1/2018 y la actual graduación del 9 de noviembre 2/2018

RESUMEN GRADUADOS POR GESTION Y TITULO MAXIMO ALCANZADO

GRADUACIONES/NIVEL O GRADO ACADÉMICO	LICENCIATURA	SOLO TECNICO	TOTAL
1ra Graduación 2014	35		35
2da Graduación 2015	28		28
3ra Graduación 2017	51	74	125
4ta Graduación I/2018	1	52	53
5ta Graduación II/2018	24	48	72
TOTAL GRADUADOS	139	174	313

5.4. TITULADOS POR GÉNERO Y CARRERA DE LA UNIBOL GUARANÍ Y PUEBLOS DE TIERRAS BAJAS

TITULADOS POR GENERO - CARRERA 2014 HASTA 2/2018			
CARRERAS/GENERO	HOMBRES	MUJERES	TOTAL
ING EN ECOPIESCICULTURA	25	14	39
ING. FORESTAL	37	28	65
ING. DEL PETROLEO Y GAS NATURAL	117	43	160
MEDICINA VETERINARIA ZOOTECNIA	36	13	49
TOTAL TITULADOS	215	98	313

LOS ESTUDIANTES QUE ESTÁN CURSANDO ACTUALMENTE EN LA UNIBOL GUARANÍ POR CARRERA SON:

CARRERAS	INSCRITOS
ING EN ECOPIESCICULTURA	88
ING. FORESTAL	144
ING. DEL PETROLEO Y GAS NATURAL	154
MEDICINA VETERINARIA ZOOTECNIA	136
TOTAL	522

5.5. COMISIÓN NACIONAL DE ACREDITACIÓN DE CARRERAS UNIVERSITARIAS (CNACU)

**RESULTADOS Y LOGROS DE LA PARTICIPACIÓN
DEL ESTADO PLURINACIONAL DE BOLIVIA EN LA ACREDITACIÓN DE
CARRERAS UNIVERSITARIAS
DE GRADO EN EL SISTEMA DE ACREDITACIÓN
DE CARRERAS UNIVERSITARIAS**



5.5. COMISIÓN NACIONAL DE ACREDITACIÓN DE CARRERAS UNIVERSITARIAS (CNACU)

ANTECEDENTES HISTÓRICOS.-

* El Sistema de Acreditación Regional de Carreras Universitarias para el MERCOSUR (**ARCU-SUR**) es la continuación del proceso denominado Mecanismo Experimental de Acreditación (**MEXA**), aplicado en un número limitado de carreras de Agronomía, Ingeniería y Medicina; titulaciones determinadas por la Reunión de Ministros de Educación, para dar inicio el proceso experimental.

* Bolivia, tras haber logrado la acreditación de 12 carreras de la titulaciones mencionadas, bajo el sistema MEXA (2004), participa hasta el presente del **Sistema ARCU-SUR** (Sistema con carácter permanente desde 2008) desde el primer ciclo de convocatorias a nivel de la Región.

5.5. MARCO LEGAL.-

Ley 070 de la Educación Avelino Siñani-Elizardo Pérez

El Artículo 55 de la Ley N° 070 de la Educación de 20 de diciembre de 2010 “Avelino Siñani – Elizardo Pérez”, señala que las *Universidades reconocidas por el Estado Plurinacional de Bolivia son:* a) *Universidades Públicas Autónomas.* b) *Universidades Privadas.* c) *Universidades Indígenas* y d) *Universidades de Régimen Especial.*

El Artículo 57 de la misma ley establece que “*las Universidades Privadas son instituciones académico científicas de formación profesional y de investigación, generando conocimientos a partir del desarrollo de la ciencia, tecnología e innovación, respondiendo a las necesidades y demandas sociales y productivas de las regiones y del País, se rigen por las políticas, planes, programas y autoridades del Sistema Educativo Plurinacional.*”

5.5. MARCO LEGAL

Ley 070 de la Educación Avelino Siñani-Elizardo Pérez

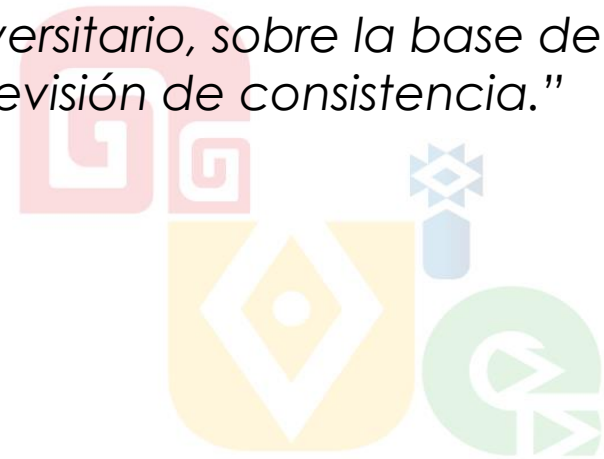
El Parágrafo III del Artículo 68 del precitado cuerpo normativo, establece la creación de la Agencia Plurinacional de Evaluación y Acreditación de la Educación Superior Universitaria, será de Carácter Descentralizado, conformado por un Directorio y un Equipo Técnico Especializado. Su funcionamiento y financiamiento será reglamentado mediante Decreto Supremo.

La Disposición Transitoria Sexta de la Ley N° 070, señala que la Comisión Nacional de Acreditación de Carreras Universitarias en actual funcionamiento, cumplirá funciones de Agencia Plurinacional de Evaluación y Acreditación de Carreras Universitaria, mientras dure el proceso de implementación.

5.5. MARCO LEGAL

Reglamento General de la Comisión Nacional de Acreditación de Carreras Universitarias - CNACU

El Artículo 10 del Reglamento General de la Comisión Nacional de Acreditación de Carreras Universitaria – CNACU, aprobado mediante Resolución Ministerial N° 2615/2017 de 21 de septiembre de 2017, señala que son Funciones de la CNACU de manera enunciativa y no limitativa, entre ellas “Acreditar la calidad educativa de las Carreras de grado universitario, sobre la base de los informes de los pares evaluadores y revisión de consistencia.”



5.5. RESULTADOS DE LOS PROCESO DE ACREDITACIÓN DE CARRERAS UNIVERSITARIAS 2006 (SISTEMA MEXA)

CUADRO N° 1
N° de Carreras Acreditadas - MEXA
Gestión 2006

CARRERA	UNIVERSIDAD PÚBLICA	UNIVERSIDAD PRIVADA	Total Carreras Acreditadas
AGRONOMÍA	Universidad Mayor de San Andrés		
	Universidad Mayor de San Simón		
	Universidad Autónoma Gabriel Rene Moreno		
	Universidad Autónoma Juan Misael Saracho		
Sub Total	4	0	4
INGENIERÍA CIVIL	Universidad Maor de San Andrés	Universidad Privada de Bolivia	
	Universidad Juna Misael Saracho		
Sub Total	2	1	3
INGNIERÍA INDUSTRIAL	Universidad Mayor de San Simón	Universidad Privada de Santa Cruz	
Sub Total	1	1	2
INGENIERÍA MECÁNICA	Universidad Técnica de Oruro		
Sub Total	1	0	1
MEDICINA	Universidad Mayor de San Andrés		
	Universidad Mayor de San Simón		
Sub Total	2	0	2
Total	10	2	12



5.5. RESULTADOS DE LOS PROCESO DE ACREDITACIÓN DE CARRERAS UNIVERSITARIAS 2011 -2012

Nº de Carreras Acreditadas - Sistema ARCU - SUR, Gestión: 2011- 2012

CUADRO N° 2			
N° de Carreras Acreditadas - Sistema ARCU - SUR			
Gestión: 2011 - 2012			
CARRERA	Universidad PUBLICA	UNIVERSIDAD PRIVADA	Total Carreras Acreditadas
ARQUITECTURA	Universidad Mayor de San Andrés	Universidad Privada de Santa Cruz de la Sierra	
	Universidad Mayor de San Simón	Universidad Privada Del Valle	
	Universidad Mayor Real y Pontificia de San Francisco Xavier de Chuquisaca		
	Universidad Técnica de Oruro		
Subtotal	4	2	6
AGRONOMÍA	Universidad Autónoma Gabriel René Moreno		
	Universidad Mayor de San Andrés		
	Universidad Mayor de San Simón		
	Universidad Autónoma Juan Msael Saracho		
	Universidad Mayor Real y Pontificia de San Francisco Xavier de Chuquisaca		
Subtotal	5	0	5
ENFERMERÍA	Universidad Autónoma de Pando		
	Universidad Autónoma Gabriel René Moreno		
	Universidad Mayor Real y Pontificia de San Francisco Xavier de Chuquisaca		
Subtotal	3	0	3
INGENIERÍA INDUSTRIAL	Autónoma Gabriel René Moreno	Católica Boliviana San Pablo	
	Mayor de San Simón— UMSS	Universidad Privada Boliviana	
		Universidad Tecnológica Privada de Santa Cruz	
Subtotal	2	3	5
INGENIERÍA QUÍMICA	Autónoma Gabriel René Moreno		
	Mayor de San Simón— UMSS		
	Universidad Técnica de Oruro		
Subtotal	3	0	3
INGENIERÍA CIVIL	Mayor de San Andrés— UMSA	Universidad Privada del Valle	
	Mayor de San Simón— UMSS	Universidad Privada Boliviana	
	Universidad Técnica de Oruro		
Subtotal	3	2	5
INGENIERÍA ELÉCTRICA	Mayor de San Simón— UMSS		
	Universidad Técnica de Oruro		
Subtotal	2	0	2
INGENIERÍA MECÁNICA	Mayor de San Simón— UMSS	Universidad Privada del Valle	
Subtotal	1	1	2
INGENIERÍA ELECTRÓNICA		Universidad Privada del Valle	
		Universidad Tecnológica Privada de Santa Cruz S.A. - UTEPSA	
		Universidad Técnica de Oruro	Universidad Evangelica Boliviana
Subtotal	1	3	4
MEDICINA	Universidad Mayor Real y Pontificia de San Francisco Xavier de Chuquisaca	Universidad Cristiana de Bolivia	
	Universidad Mayor de San Simón	Universidad de Aquino de Bolivia	
		Universidad Privada Del Valle (SedeLa Paz)	
		Universidad Privada Del Valle (Sede Cbba)	
		Universidad Técnica Cosmos	
Subtotal	2	5	7
ODONTOLOGIA	Universidad Mayor Real y Pontificia de San Francisco Xavier de Chuquisaca	Universidad de Aquino de Bolivia (Sede Sta. Cruz)	
		Universidad de Aquino de Bolivia (Sede Lpz)	
		Universidad de Aquino de Bolivia (Sede Cbba)	
		Universidad Privada Del Valle (Sede Lpz)	
		Universidad Privada Del Valle (Sede Cbba)	
Subtotal	1	5	6
Total	27	21	48

5.5. RESULTADOS DE LOS PROCESO DE ACREDITACIÓN DE CARRERAS UNIVERSITARIAS (CNACU) 2017-2019

- ✓ 24 CARRERAS ACREDITADAS ENTRE 2017 Y 2018;
- ✓ 38 CARRERAS EN PROCESO DE ACREDITACIÓN QUE CUMPLIERON CON LA VISITA DE PARES EVALUADORES EXTERNOS
- ✓ 42 CARRERAS EN PROCESO DE ACREDITACIÓN PARA EL PRIMER TRIMESTRE DE LA GESTIÓN 2019)

TENIENDO UN TOTAL DE 104 CARRERAS UNIVERSITARIAS ENTRE PRIVADAS Y PÚBLICAS

CUADRO N° 3 N° de Carreras Acreditadas - Sistema ARCU - SUR, Gestión: 2017 - 2018 Enero 2019 - La Paz, Bolivia			
CARRERA	Universidad PÚBLICA	UNIVERSIDAD PRIVADA	Total Carreras Acreditadas
ARQUITECTURA	Universidad Mayor de San Andrés	Universidad Privada de Bolivia	
	Universidad Mayor, Real y Pontificia de San Francisco Xavier de Chuquisaca	Universidad del Valle	
	Universidad Mayor de San Simón	Universidad Privada de Santa Cruz de la Sierra	
	Universidad Técnica de Oruro		
Subtotal	4	3	7
AGRONOMÍA	Universidad Autónoma "Gabriel René Moreno"	Universidad de Aquino Bolivia	
	Universidad Mayor de San Andrés	Universidad Evangélica Boliviana	
	Universidad Mayor, Real y Pontificia de San Francisco Xavier de Chuquisaca		
	Universidad Técnica de Oruro		
	Universidad Autónoma "Juan Misael Saracho"		
Subtotal	6	2	8
VETERINARIA	Universidad Autónoma Gabriel René Moreno		
Subtotal	1	0	1
ENFERMERÍA	Universidad Anzoátegui de Pando	Universidad Católica Boliviana (Sede Cobos)	
	Universidad Autónoma Tomás Frías	Universidad Técnica Privada Cosmos	
	Universidad Mayor, Real y Pontificia de San Francisco Xavier de Chuquisaca		
	Universidad Mayor de San Andrés		
	Universidad Técnica de Oruro		
Subtotal	4	2	6
TOTAL	14	7	21

N° de Carreras en proceso de acreditación que cumplen Visita de Evaluación Externa Sistema ARCU-SUR, Gestión: 2017 - 2019 Enero 2019 - La Paz, Bolivia			
CARRERA	Universidad Pública	Universidad Privada	
ODONTOLOGÍA*	Universidad Mayor de San Andrés	Universidad Católica Boliviana "San Pablo" (Sede Sta. Cruz)	
	Universidad Autónoma Juan Misael Saracho	Universidad de Aquino Bolivia (Sede Sta. Cruz)	
		Universidad Privada Abierta Latinoamericana (Sede Cobos)	
		UNIFRAZ (Sede Sta. Cruz)	
		UNIFRAZ (Sede El Alto)	
		Universidad Nacional Ecológica (Sede Santa Cruz)	
		Universidad Nueva Soriana de La Paz	
		Universidad Cristiana de Bolivia (Sede Santa Cruz)	
Subtotal	2	6	10
MEDICINA*	Universidad Mayor de San Simón	Universidad Católica Boliviana "San Pablo" (Sede Sta. Cruz)	
	Universidad Mayor de San Andrés	Universidad de Valle (Sede La Paz)	
	Universidad Autónoma Gabriel René Moreno	Universidad de Aquino Bolivia (Sede Sta. Cruz)	
	Universidad Técnica de Oruro	Universidad Privada Abierta Latinoamericana (Sede Santa Cruz)	
	Universidad Mayor, Real y Pontificia de San Francisco Xavier de Chuquisaca	UNIFRAZ (Sede La Paz)	
Subtotal	5	6	11
INGENIERIA ELECTRICA*	Universidad Autónoma Gabriel René Moreno	Universidad Tecnológica Privada de Santa Cruz	
	Universidad Técnica de Oruro		
	Universidad Anzoátegui de Pando		
Subtotal	3	1	4
INGENIERIA ELECTRONICA*	Universidad Mayor de San Andrés		
	Universidad Mayor de San Andrés	Universidad Privada de Santa Cruz de la Sierra	
Subtotal	2	1	3
INGENIERIA MECANICA*	Universidad Mayor de San Andrés	Universidad Tecnológica Privada de Santa Cruz	
	Universidad Técnica de Oruro		
Subtotal	2	1	3
INGENIERIA QUIMICA*	Universidad Mayor, Real y Pontificia de San Francisco Xavier de Chuquisaca		
	Universidad Mayor de San Andrés		
	Universidad Autónoma Juan Misael Saracho		
Subtotal	3	0	3
TOTAL	19	14	33

N° de Carreras en proceso de acreditación que cumplen Visita de Evaluación Externa en el primer trimestre de 2019 Sistema ARCU-SUR, Gestión: 2017 - 2019 Enero 2019 - La Paz, Bolivia			
CARRERA	Universidad Pública	Universidad Privada	
ODONTOLOGÍA*	Universidad Mayor, Real y Pontificia de San Francisco Xavier de Chuquisaca	UNIVALLE (Sede La Paz)	
		UNIVALLE (Sede Cobos)	
		Universidad de Aquino Bolivia (Sede La Paz)	
		Universidad de Aquino Bolivia (Sede Cobos)	
		UNIFRAZ (Sede La Paz)	
Subtotal	1	4	5
MEDICINA*	Universidad del Valle (Sede Cochabamba)		
	Universidad de Aquino Bolivia (Sede La Paz)		
	Universidad de Aquino Bolivia (Sede Cobos)		
	Universidad Privada Abierta Latinoamericana (Sede Oruro)		
	Universidad Privada Cosmos		
	UNIFRAZ (Sede Oruro)		
	UNIFRAZ (Sede Sta. Cruz)		
	UNIFRAZ (Sede El Alto)		
Subtotal	0	8	8
INGENIERIA INDUSTRIAL*	Universidad Mayor de San Simón	Universidad Privada de Santa Cruz de la Sierra	
	Universidad Mayor de San Andrés	Universidad Católica Boliviana (Sede Santa Cruz)	
	Universidad Autónoma Gabriel René Moreno	Universidad Católica Boliviana (La Paz)	
Subtotal	3	2	5
INGENIERIA ELECTRONICA*	Universidad Mayor de San Andrés	Univalle (La Paz)	
	Universidad Juan Misael Saracho	Universidad Privada de Santa Cruz de la Sierra	
	Universidad Gabriel René Moreno	Univalle (Cobos)	
Subtotal	3	2	5
INGENIERIA ELECTRONICA*	Universidad Mayor de San Simón	Universidad Tecnológica Privada de Santa Cruz	
	Universidad Técnica de Oruro	Univalle (Cobos)	
		Escuela Militar de Ingeniería (La Paz)	
Subtotal	2	2	4
INGENIERIA ELECTRONICA*	Universidad Mayor de San Simón	Univalle (Cobos)	
	Universidad Mayor de San Simón		
Subtotal	2	1	3
INGENIERIA QUIMICA*	Universidad Técnica de Oruro		
	Universidad Autónoma "Gabriel René Moreno"		
Subtotal	2	0	2
TOTAL GENERAL	15	14	29

MINISTERIO DE EDUCACIÓN
ESTADO PLURINACIONAL DE BOLIVIA




VICE-MINISTERIO DE EDUCACION SUPERIOR DE FORMACION PROFESIONAL

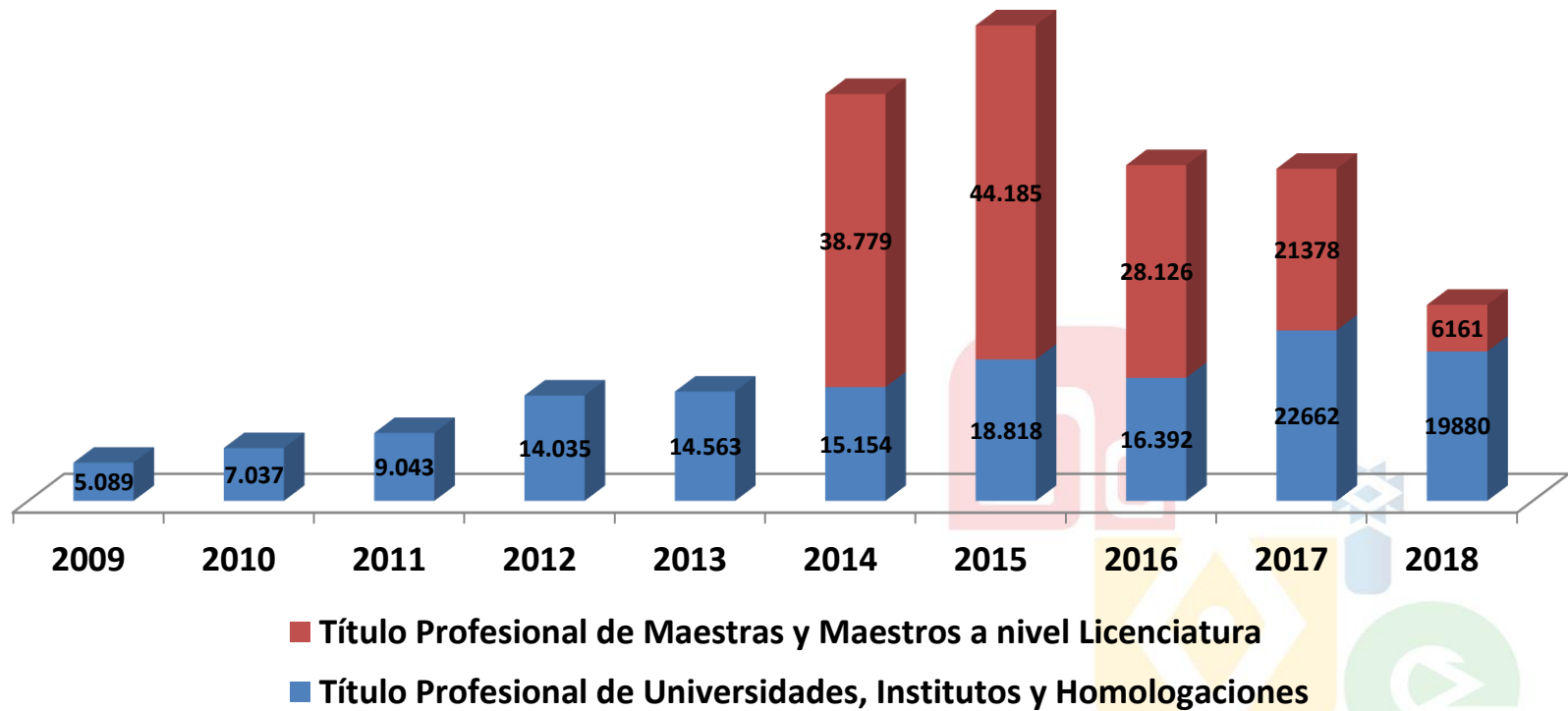
6. TÍTULOS PROFESIONALES



6.1. TÍTULOS PROFESIONALES EMITIDOS DESDE LA GESTIÓN 2009 AL 2018

TIPO DE TRÁMITES	GESTIONES									
	2009	2010	2011	2012	2013	2014	2015	2016	2017	2018
Título Profesional a nivel Licenciatura y Técnico Superior de las Universidades Privadas	2437	5875	5166	6.968	7.474	8.361	11.264	10.674	11.620	9.130
Título Profesional a nivel Licenciatura de las Universidades Indígenas	0	0	0	0	0	118	0	645	989	289
Título Profesional a nivel Licenciatura, Técnico Superior y Técnico Medio de la Universidad Policial	0	18	31	142	97	89	42	72	62	45
Título Profesional a nivel Licenciatura, Técnico Superior y Técnico Medio de la Universidad Militar "Mariscal Bernardino Bilbao Rioja"	0	0	0	2	37	61	33	33	28	14
Título Profesional a nivel Licenciatura de la Universidad Pedagógica	0	0	0	4	19	1	1	1	0	0
Títulos Profesionales por Revalidación y Homologación	2	53	129	311	1.664	900	517	372	227	150
Títulos Profesionales por Técnico Superior Artística	0	0	0	0	0	0	19	77	156	0
Título Profesional a nivel Técnico Superior de Institutos Técnicos y Tecnológicos (PUBLICO)	636	331	975	1.824	1.525	1.559	2.516	3.362	3915	5000
Título Profesional a nivel Técnico Superior de Institutos Técnicos y Tecnológicos (PRIVADO)	351	189	502	997	732	1.008	1.410	1.764	2433	2198
Título Profesional a nivel Técnico Medio de Institutos Técnicos y Tecnológicos	73	22	91	271	356	751	1.704	2.204	2.623	2.592
Título Profesional de Auxiliares en Enfermería, de Institutos Técnicos y Tecnológicos	1.590	549	2.149	3.516	2.659	2.306	1.312	646	459	353
Certificados Supletorios	0	0	0	0	0	0	0	65	150	109
Título Profesional de Maestras y Maestros a nivel Licenciatura del PROFOCOM	0	0	0	0	0	33.191	37.973	7.151	16.727	4.415
Título Profesional de Maestras y Maestros a nivel Licenciatura del Nivelacion Academica	0	0	0	0	0	0	0	0	736	1436
Título Profesional de Maestras y Maestros del nivel Licenciatura de Formación Inicial de Maestros	0	0	0	0	0	5.588	6.212	530	3.915	316
TOTALES POR GESTIÓN	5.089	7.037	9.043	14.035	14.563	53.933	63.003	27.596	44.040	26.047

6.1. TÍTULOS PROFESIONALES EMITIDOS DESDE LA GESTIÓN 2009 AL 2018



6.1. TÍTULOS PROFESIONALES DE UNIVERSIDADES POR CARRERA

N°	CARRERAS	GESTIONES							
		2012	2013	2014	2015	2016	2017	2018	TOTAL
1	Medicina	605	823	1.375	1.928	2.300	3255	2224	12510
2	Derecho	983	1.062	1.053	1.349	1.188	1284	1117	8036
3	Ingeniería Comercial	415	470	677	939	881	849	780	5011
4	Contaduría Pública	357	314	484	598	618	655	551	3577
5	Bioquímica y Farmacia	196	344	244	557	475	402	382	2600
6	Odontología	410	482	450	506	464	445	367	3124
7	Ingeniería de Sistemas	270	267	277	424	341	301	242	2122
8	Administración de Empresas	185	165	262	308	336	372	715	2343
9	Ciencias de la Educación	1.124	992	748	547	279	208	123	4021
10	Psicología	123	178	213	255	260	249	196	1474
11	Enfermería	186	136	174	269	255	279	1561	2860
12	Ingeniería Agronómica	10	18	20	33	24	31	124	260
13	Fisioterapia y Kinesiología	141	163	182	212	215	197	220	1330
14	Ingeniería en Gas y Petróleo	84	107	134	145	159	131	97	857
15	Ingeniería Civil	81	94	115	132	154	138	95	809
16	Ingeniería en Industria de Alimentos	4	3	1	11	142	231	51	443
17	Comercio Internacional	103	85	110	266	163	240	226	1193
18	Auditoría	99	109	129	151	126	151	103	868
19	Medicina Veterinaria y Zootecnia	7	15	12	25	122	88	43	312
20	Derecho y Ciencias Jurídicas	124	127	113	169	115	141	84	873

6.1. TÍTULOS PROFESIONALES DE INSTITUTOS TÉCNICOS TECNOLÓGICOS POR CARRERA

N°	CARRERAS	GESTIONES							
		2012	2013	2014	2015	2016	2017	2018	TOTAL
1	Contaduría General	1.191	954	963	1.671	1.890	2.407	2.095	11.171
2	Enfermería (a nivel Tec. Medio Institutos Privados)	0	6	116	731	1.158	1392	1561	4.964
3	Auxiliar en (de) Enfermería	3.516	2.659	2.306	1.312	10	5	356	10.164
4	Secretariado Ejecutivo	380	357	298	383	623	736	379	3.156
5	Mecánica Automotriz	58	74	94	179	303	331	398	1.437
6	Administración de Empresas	97	110	111	184	632	594	733	2.461
7	Técnico Medio en Enfermería (Esc. de Salud)	0	45	364	521	249	281	232	1.692
8	Parvulario y Crecimiento Personal en la Infancia	101	14	145	290	215	235	236	1.236
9	Gastronomía	20	9	39	52	160	187	206	673
10	Mecánica Industrial	35	36	65	84	129	551	201	1.101
11	Análisis de Sistemas Informáticos	25	20	7	10	10	9	6	87
12	Secretariado Administrativo	1	0	0	26	86	94	101	308
13	Técnico Medio en Estadística de Salud	1	25	82	80	84	76	45	393
14	Parvulario	4	20	19	48	70	145	146	452
15	Auxiliar Contable	1	1	0	22	77	201	142	444
16	Química y Procesos	24	12	12	23	70	56	21	218
17	Electricidad Industrial	46	23	33	48	71	120	204	545
18	Electrónica	53	28	27	22	69	42	67	308
19	Gastronomía Profesional	21	10	22	23	64	105	73	318
20	Informática Industrial	35	20	24	21	59	38	35	232

6.1. TÍTULOS PROFESIONALES DE REVALIDACION Y HOMOLOGACION POR CARRERA

N°	CARRERAS	GESTIONES							TOTAL
		2012	2013	2014	2015	2016	2017	2018	
1	Medicina	139	1.563	830	351	180	88	62	3213
2	Medico Integral Comunitario	0	0	0	92	116	85	48	341
3	Ingeniería de Gas	37	14	2	0	0	2	0	55
4	Licenciatura en Educación Física y Deporte	11	16	7	8	0	2	1	45
5	Actividad Física y Salud	6	6	3	6	2	3	3	29
6	Gestión Ambiental	9	11	1	1	0	3	1	26
7	Ingeniería en Procesos Químicos	0	0	0	2	4	4	6	16
8	Administración	0	0	2	2	11	2	2	19
9	Estudios Políticos y Gobierno	18	0	0	1	1	0	0	20
10	Ingeniería en Agroalimentación	0	0	16	2	5	2	1	26
11	Gestión Social del Desarrollo Local	7	10	1	1	1	4	1	25
12	Entrenamiento Deportivo	3	9	0	1	5	2	5	25
13	Ingeniería Civil	0	0	0	4	4	1	0	9
14	Agroecología	6	4	0	0	0	0	1	11
15	Enfermería	0	0	0	1	3	0	0	4
16	Ingeniería en Materiales Industriales	0	0	0	1	3	0	0	4
17	Ingeniería Eléctrica	0	0	0	0	3	1	0	4
18	Ingeniería en Construcción Civil	0	0	0	0	3	3	1	7
19	Ingeniería en Geociencias	0	0	0	0	3	0	0	3
20	Radioñpgía e Imagenología	0	0	0	0	3	0	0	3

6.1. TÍTULOS PROFESIONALES DE MAESTRAS Y MAESTROS A NIVEL LICENCIATURA (PROFOCOM) POR ESPECIALIDAD

N°	ESPECIALIDAD	GESTIONES					TOTAL	
		2014	2015	2016	2017	2018	CANTIDAD	%
1	Educación Primaria Comunitaria Vocacional	18.417	18.392	3.215	5.263	1.076	46.363	46,27
2	Matemática Educación Secundaria Comunitaria Productiva	3.240	3.899	795	2.364	547	10.845	10,82
3	Comunicación y Lenguajes: Castellana y Originaria Educación Secundaria Comunitaria Productiva	2.248	2.881	628	2.129	492	8.378	8,36
4	Ciencias Sociales Educación Secundaria Comunitaria Productiva	1.410	2.299	480	1.233	428	5.850	5,84
5	Educación Alternativa Educación de Personas Jóvenes y Adultas	1.359	135	207	573	266	2.540	2,54
6	Educación Física y Deportes Educación Primaria Comunitaria Vocacional y Secundaria Comunitaria Productiva	1.155	839	165	509	234	2.902	2,90
7	Valores, Espiritualidad y Religiones Educación Primaria Comunitaria Vocacional y Secundaria Comunitaria Productiva	1.160	838	118	359	80	2.555	2,55
8	Ciencias Naturales: Biología - Geografía Educación Secundaria Comunitaria Productiva	1.053	1.672	329	1.114	269	4.437	4,43
9	Técnica Tecnológica General Educación Primaria Comunitaria Vocacional y Secundaria Comunitaria Productiva	769	647	83	349	87	1.935	1,93
10	Educación Musical Educación Primaria Comunitaria Vocacional y Secundaria Comunitaria Productiva	594	556	116	287	142	1.695	1,69
11	Ciencias Naturales: Física - Química Educación Secundaria Comunitaria Productiva	492	1.376	214	1.041	228	3.351	3,34
12	Comunicación y Lenguajes: Lengua Extranjera Educación Secundaria Comunitaria Productiva	410	443	97	170	64	1.184	1,18
13	Artes Plásticas y Visuales Educación Primaria Comunitaria Vocacional y Secundaria Comunitaria Productiva	390	388	68	289	81	1.216	1,21
14	Cosmovisiones, Filosofías y Psicología Educación Secundaria Comunitaria Productiva	357	695	144	473	137	1.806	1,80
15	Educación Inicial en Familia Comunitaria	45	2.357	328	916	223	3.869	3,86
16	Seguridad y Soberanía Alimentaria Educación Secundaria Comunitaria Productiva	27	35	10	15	6	93	0,09
17	Mantenimiento de Equipos y Sistemas Educación Secundaria Comunitaria Productiva	23	28	9	95	9	164	0,16
18	Arte y Artesanía Educación Secundaria Comunitaria Productiva	18	19	3	2	1	43	0,04
19	Gestión Institucional Participativa Educación Secundaria Comunitaria Productiva	9	8	4	42	4	67	0,07
20	Preservación de la Vida Educación Secundaria Comunitaria Productiva	5	2	0	0	0	7	0,01
21	Transformación Tecnológica Educación Secundaria Comunitaria Productiva	6	16	5	21	2	50	0,05
22	Sistemas Informáticos Educación Secundaria Comunitaria Productiva	4	6	6	25	1	42	0,04
23	Educación Especial Educación para Personas con Discapacidad	0	387	109	177	34	707	0,71
24	Educación Alternativa Educación Permanente	0	55	18	17	4	94	0,09
TOTALES		33.191	37.973	7.151	17.463	4.415	100.193	100

6.1. TÍTULOS PROFESIONALES DE MAESTRAS Y MAESTROS A NIVEL LICENCIATURA (PROFOCOM) POR E.S.F.M.

Nº	ESCUELA SUPERIOR DE FORMACIÓN DE MAESTROS	DEPTO.	GESTIONES			TOTAL			
			2014	2015	2016	2017	2018	CANTIDAD	%
1	E. S. F. M. Simón Rodríguez	Cochabamba	4.262	5.392	694	2.591	790	13.729	13,70
2	E. S. F. M. Tecnológico y Humanístico El Alto	La Paz	4.056	4.490	339	1.859	404	11.148	11,13
3	E. S. F. M. Enrique Finot	Santa Cruz	3.635	4.199	668	1.339	297	10.138	10,12
4	E. S. F. M. Juan Misael Saracho	Tarija	2.172	2.211	152	703	145	5.383	5,37
5	E. S. F. M. Eduardo Avaroa	Potosí	1.695	1.190	609	1.086	146	4.726	4,72
6	E. S. F. M. Simón Bolívar	La Paz	1.630	2.227	319	1.600	266	6.042	6,03
7	E. S. F. M. Mariscal Sucre	Chuquisaca	1.681	811	298	883	160	3.833	3,83
8	E. S. F. M. Santiago de Huata	La Paz	1.410	1.529	231	384	202	3.756	3,75
9	E. S. F. M. Rafael Chávez Ortiz	Santa Cruz	1.340	2.282	467	632	122	4.843	4,83
10	E. S. F. M. Villa Aroma	La Paz	1.141	1.279	88	527	123	3.158	3,15
11	E. S. F. M. Warisata	La Paz	1.099	1.261	174	621	96	3.251	3,24
12	E. S. F. M. Mcal. Andrés de Santa Cruz y Calahumana	La Paz	1.031	1.137	149	409	159	2.885	2,88
13	E. S. F. M. Mcal. Andrés de Santa Cruz	Potosí	920	664	384	242	242	2.452	2,45
14	E. S. F. M. Clara Parada de Pinto	Beni	747	1.071	504	634	129	3.085	3,08
15	E. S. F. M. Ángel Mendoza Justiniano	Oruro	737	1.076	309	1.087	139	3.348	3,34
16	E. S. F. M. Multiétnica Indígena de Concepción	Santa Cruz	702	640	208	373	71	1.994	1,99
17	E. S. F. M. de Educación Física y Deportes Antonio José de Sucre	La Paz	654	792	62	379	91	1.978	1,97
18	E. S. F. M. Manuel Ascencio Villarroel	Cochabamba	599	700	141	261	102	1.803	1,80
19	E. S. F. M. Caracollo	Oruro	594	726	182	611	188	2.301	2,30
20	E. S. F. M. Ismael Montes	Cochabamba	504	557	101	211	48	1.421	1,42
21	E. S. F. M. Simón Bolívar	Chuquisaca	484	586	109	70	70	1.319	1,32
22	E. S. F. M. Franz Tamayo	Chuquisaca	469	871	211	339	89	1.979	1,98
23	E. S. F. M. José David Berríos	Potosí	442	718	180	164	47	1.551	1,55
24	E. S. F. M. Franz Tamayo	Potosí	387	411	74	60	89	1.021	1,02
25	E. S. F. M. Riberalta	Beni	298	320	293	135	75	1.121	1,12
26	E. S. F. M. Pluriétnica del Oriente y Chaco	Santa Cruz	295	545	115	152	46	1.153	1,15
27	E. S. F. M. Puerto Rico	Pando	207	288	90	111	79	775	0,77
TOTALES			33.191	37.973	7.151	17.463	4.415	100.193	100

6.1. TÍTULOS PROFESIONALES DE MAESTRAS Y MAESTROS A NIVEL LICENCIATURA (FORMACION INICIAL) POR ESPECIALIDAD

N°	ESPECIALIDAD	GESTIONES					TOTAL	
		2014	2015	2016	2017	2018	CANTIDAD	%
1	Ciencias Sociales Educación Secundaria Comunitaria Productiva	886	1.059	34	502	38	2.519	15,21
2	Ciencias Naturales: Biología - Geografía Educación Secundaria Comunitaria Productiva	629	598	25	458	28	1.738	10,49
3	Comunicación y Lenguajes: Castellana e Inglés Educación Secundaria Comunitaria Productiva	476	551	19	16	0	1.062	6,41
4	Educación Primaria Comunitaria Vocacional	454	549	26	66	8	1.103	6,66
5	Matemática Educación Secundaria Comunitaria Productiva	443	533	12	142	13	1.143	6,90
6	Ciencias Naturales: Física - Química Educación Secundaria Comunitaria Productiva	377	417	34	470	21	1.319	7,96
7	Educación Inicial en Familia Comunitaria	343	389	20	463	22	1.237	7,47
8	Cosmovisiones, Filosofías y Psicología Educación Secundaria Comunitaria Productiva	267	377	11	539	30	1.224	7,39
9	Artes Plásticas y Visuales Educación Primaria Comunitaria Vocacional y Secundaria Comunitaria Productiva	271	265	33	338	29	936	5,65
10	Educación Musical Educación Primaria Comunitaria Vocacional y Secundaria Comunitaria Productiva	256	317	19	343	35	970	5,86
11	Educación Física y Deportes Educación Primaria Comunitaria Vocacional y Secundaria Comunitaria Productiva	213	315	59	270	35	892	5,39
12	Comunicación y Lenguajes: Castellana Educación Secundaria Comunitaria Productiva	234	249	6	7	5	501	3,03
13	Valores, Espiritualidad y Religiones Educación Primaria Comunitaria Vocacional y Secundaria Comunitaria Productiva	146	130	0	73	6	355	2,14
14	Educación Especial para Personas con Discapacidad	135	112	0	82	10	339	2,05
15	Agropecuaria Educación Secundaria Comunitaria Productiva	95	1	0	10	2	108	0,65
16	Ciencias Biológicas y Química de Educación de Personas Jóvenes y Adultas Educación Alternativa	54	55	36	25	0	170	1,03
17	Gestión Comunitaria Institucional Educación Secundaria Comunitaria Productiva	75	0	0	0	0	75	0,45
18	Matemática y Física de Educación de Personas Jóvenes y Adultas Educación Alternativa	62	92	5	5	1	165	1,00
19	Transformación de Alimentos Educación Secundaria Comunitaria Productiva	45	1	0	0	0	46	0,28
20	Ciencias Sociales Educación Secundaria Comunitaria Productiva	20	23	35	2	28	108	0,65
21	Sistemas Informáticos Educación Secundaria Comunitaria Productiva	42	22	31	8	1	104	0,63
22	Mecánica Industrial Educación Secundaria Comunitaria Productiva	27	8	1	15	2	53	0,32
23	Electricidad Industrial Educación Secundaria Comunitaria Productiva	15	23	0	3	0	41	0,25
24	Electrónica - Electricidad Educación Secundaria Comunitaria Productiva	12	0	0	43	1	56	0,34
25	Mecánica Automotriz Educación Secundaria Comunitaria Productiva	11	1	1	23	3	39	0,24
26	Comunicación y Lenguajes de Educación de Personas Jóvenes y Adultas Educación Alternativa	0	38	5	7	0	50	0,30
27	Administración y Contabilidad Educación Secundaria Comunitaria Productiva Educación de Personas Jóvenes y Adultas	0	29	42	3	0	74	0,45
28	Fitotecnia y Agroecología Forestal Educación Secundaria Comunitaria Productiva Educación de Personas Jóvenes y Adultas	0	40	43	0	0	83	0,50
29	Industria de Alimentos Educación Secundaria Comunitaria Productiva Educación de Personas Jóvenes y Adultas	0	16	33	2	0	51	0,31
TOTALES		5588	6210	530	3915	318	16561	100

6.1. TÍTULOS PROFESIONALES DE MAESTRAS Y MAESTROS A NIVEL LICENCIATURA (FORMACION INICIAL) POR E.S.F.M.

Nº	ESCUELA SUPERIOR DE FORMACIÓN DE MAESTROS	DEPTO.	GESTION					TOTAL	
			2014	2015	2016	2017	2018	CANTIDAD	%
1	E. S. F. M. Simón Bolívar	La Paz	535	487	30	297	29	1.378	8,32
2	E. S. F. M. Enrique Finot	Santa Cruz	417	371	21	180	9	998	6,03
3	E. S. F. M. Tecnológico y Humanístico El Alto	La Paz	357	323	0	197	2	879	5,31
4	E. S. F. M. Mariscal Sucre	Chuquisaca	213	527	6	164	7	917	5,54
5	E. S. F. M. Simón Rodríguez	Cochabamba	314	393	16	239	35	997	6,02
6	E. S. F. M. Juan Misael Saracho	Tarja	305	321	12	191	40	869	5,25
7	E. S. F. M. Rafael Chávez Ortiz	Santa Cruz	230	143	274	216	10	873	5,27
8	E. S. F. M. Warisata	La Paz	268	242	13	153	6	682	4,12
9	E. S. F. M. Ángel Mendoza Justiniano	Oruro	263	315	0	130	11	719	4,34
10	E. S. F. M. Clara Parada de Pinto	Beni	231	278	19	150	15	693	4,18
11	E. S. F. M. Caracollo	Oruro	217	313	4	236	10	780	4,71
12	E. S. F. M. Santiago de Huata	La Paz	244	154	5	133	4	540	3,26
13	E. S. F. M. Mcal. Andrés de Santa Cruz y Calahumana	La Paz	206	140	19	133	9	507	3,06
14	E. S. F. M. Eduardo Avaroa	Potosí	184	299	21	160	12	676	4,08
15	E. S. F. M. Manuel Ascencio Villarroel	Cochabamba	202	187	2	265	2	658	3,97
16	E. S. F. M. Villa Aroma	La Paz	187	168	4	123	8	490	2,96
17	E. S. F. M. Pluriétnica del Oriente y Chaco	Santa Cruz	174	185	1	92	4	456	2,75
18	E. S. F. M. Mcal. Andrés de Santa Cruz	Potosí	146	237	4	105	11	503	3,04
19	E. S. F. M. Franz Tamayo	Chuquisaca	159	159	0	135	12	465	2,81
20	E. S. F. M. Ismael Montes	Cochabamba	159	158	8	72	4	401	2,42
21	E. S. F. M. Puerto Rico	Pando	116	146	23	139	5	429	2,59
22	E. S. F. M. José David Berríos	Potosí	98	149	19	112	11	389	2,35
23	E. S. F. M. Riberalta	Beni	66	159	1	104	7	337	2,03
24	E. S. F. M. Simón Bolívar	Chuquisaca	95	112	1	40	30	278	1,68
25	E. S. F. M. Franz Tamayo	Potosí	79	114	1	60	13	267	1,61
26	E. S. F. M. Multiétnica Indígena de Concepción	Santa Cruz	79	47	19	38	7	190	1,15
27	E. S. F. M. de Educación Física y Deportes Antonio José de Sucre	La Paz	44	85	7	51	3	190	1,15
TOTALES			5588	6212	530	3915	316	16561	100

Gracias...

